



KAYASAFETY.COM

F-7
ANKRAJ SAPANI
ANCHOR STRAP

KULLANIM KILAVUZU USER GUIDE



A

Ürün Kullanım Raporu Product Usage Report

- A.1-** Ürün Seri No
Serial Number :
- A.2-** Üretim Tarihi
Date of Production :
- A.3-** Sevki Tarihi
Date of Delivery :
- A.4-** Kaşe İmza
Stamp & Signature :
- A.5-** Ürün İlk Kul. Tar.
Date of first use :
- A.6-** Kullanıcı Ad/Soyad
Name&Surname of user :

B


Ürün Yıllık Kontrolleri Annual Product Inspections

B.1 No Nu	B.2 Yıllık Kontrol Tarihi Inspection Date	B.3 Gelecek Yıl Kontrol Tarihi Next Inspection Date	B.4 Kontrol Eden Ad/Soyad Inspected by
1			
2			
3			
4			
5			
6			
7			

C

F-7

(TR) Ankraj Sapanı / Lanyard
(EN) Anchor Sling / Lanyard
EN 795/B:2012, EN 354:2010



Test Eden Onaylı Kuruluş / Tested by Notified Body
VWUÚ, a.s. Pikartská 1337/7 716 07
Ostrava-Radvanice Czech Republic
T: +420 596 252 111 **W:** +420 596 232 098

D

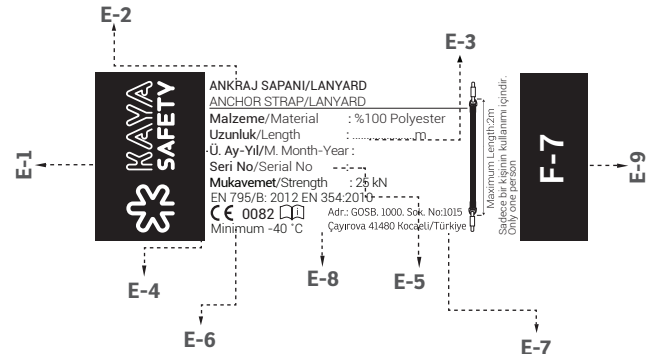
(TR) Ürün Kontrol Klavuz Formu
(EN) Product Control Form

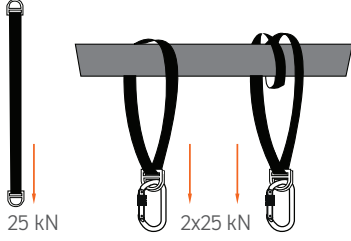
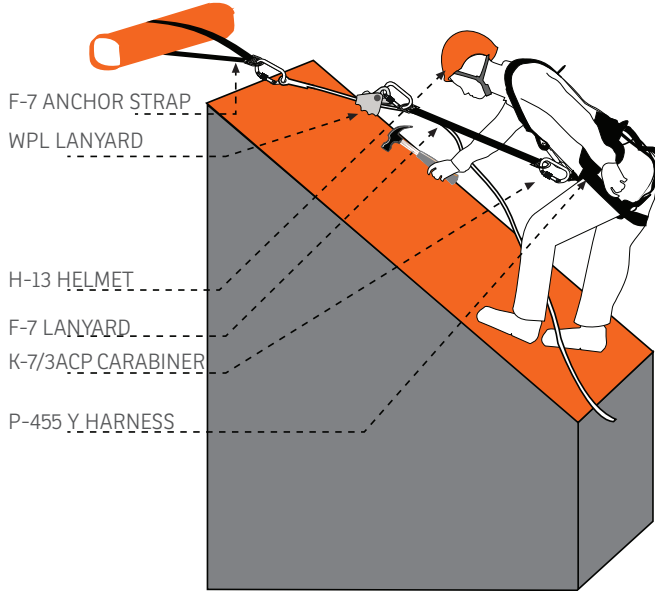
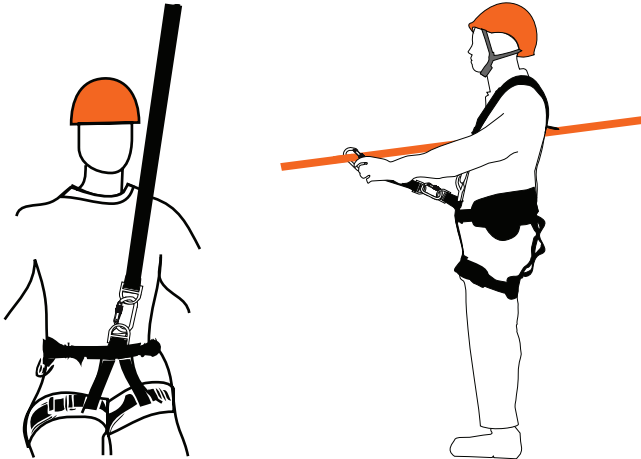
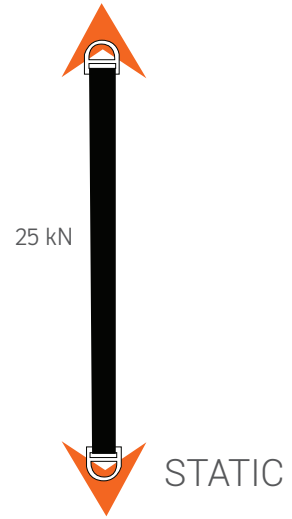
Tarih Date	Uygun Ok	İsim İmza Name Signature	Sonraki Kontrol Tarihi Next Control Date

- Model / Model** :
- Seri No / Serial Number** :
- Üretim Yılı / Year of manufacture** :
- Satın Alma Tarihi / Purchase Date** :
- İl Kullanım Tarihi / Date of first use** :
- Kullanıcı / User** :
- Notlar / Note** :

E

(TR) Ürün Etiketi
(EN) Product Label



F**(TR)** Kullanım Alanları**(EN)** Area of Use**F-1- Ankraj Sapanı / Anchorage Strap**
EN 795/B : 2012**Not / Note :****(TR)** Eğer profil kare veya yuvarlak ise profilin çapı minimum 55 mm olmalıdır.**(EN)** If profile is in round or square shape then the diameter of the profile must be minimum 55 mm.**F-1.1 Ankraj Sapanı / Anchorage Strap**
EN 795/B : 2012**F-1.2 Lanyard / Lanyard**
EN 354 : 2010**Not / Note :****(TR)** Ürün bir lanyard olarak kullanıldığında karabina + şok emici + lanyard + karabina toplam boyu maksimum 2 metreyi geçmemelidir.
(EN) When using as a lanyard, total length of carabiner + shock absorber + lanyard + carabiner should not exceed 2 meters.**F-1.2 Lanyard / Lanyard**
EN 354 : 2010**F-7****TR****A- Ürün Kullanım Raporu****A-1-** Ürün Seri No**A-2-** Üretim Tarihi**A-3-** Sevk Tarih**A-4-** Kaşe İmza**A-5-** Ürün İlk Kullanım Tarihi**A-6-** Kullanıcı Ad/Soyad**B- Ürün Yıllık Kontrolleri****B-1-** No**B-2-** Yıllık Kontrol Tarihi**B-3-** Gelecek Yıl Kontrol Tarihi**B-4-** Kontrol Eden Ad/Soyad**C- Ankraj Sapanı**

EN 795/B:2012, EN 354:2010

D- Ürün Kontrol Klavuz Formu**Test Eden Onaylı Kuruluş**

VVUÚ, a.s.Pikartská 1337/7 716 07

Ostrava-Radvanice Czech Republic

T: +420 596 252 111 W: +420 596 232 098

E- Ürün Etiketi**E-1-** Üretici**E-2-** Ürün Adı**E-3-** Üretim Tarihi**E-4-** Uzunluk**E-5-** Seri Numarası**E-6-** Onaylı Kuruluş**E-7-** Kullanım Kılavuzunu Oku**E-8-** Standart**E-9-** Ürün Kodu**F-1 Kullanım Alanları****F-1.1- Ankraj Sapanı - EN 795/B : 2012****Not:**

Eğer profil kare veya yuvarlak ise profilin çapı minimum 55 mm olmalıdır.

F-1.2- Lanyard - EN 354 : 2010**Not:**

Ürün bir lanyard olarak kullanıldığında karabina + şok emici + lanyard + karabina toplam boyu maksimum 2 metreyi geçmemelidir.

DİKKAT

Kişisel Koruyu Donanım (KKD)-Yüksekte çalışma ciddi yaralanmalara ve ölümlere yol açabilecek tehlikeli aktivitelerdendir. Uygun kullanım tekniklerini ve güvenlik yöntemlerini öğrenmek ve pratikte uygulamak

kullanıcının sorumluluğu altındadır. Bu Ankray Sapanı yalnızca bu konuda eğitim almış uzman personel tarafından veya bu personelin gözetiminde kullanılmalıdır.

Yanlış kullanım ya da uygun olmayacak şekilde kullanılması halinde ciddi yaralanmalara ve ölümcül kazalara neden olabilir.

* Yüksekte çalışma sırasında oluşabilecek herhangi bir acil durumda uygulanmak üzere bir kurtarma planı olması gerekmektedir.

* Bu PES Ankray sapanı/lanyard tasarımı dışında kullanılmamalıdır. Bu donanım tek başına yüksekte çalışmak için uygun değildir, bu donanımla beraber CE sertifikalı Emniyet kemeri(EN 361) uzatma halatı (Lanyard EN 354), şok emici (EN 355), kancalar (EN 362), düşüş tutucular (EN 360) v.b. ekipmanlar ile beraber kullanılması zorunludur.

* Bu ürünün kullanımı sırasında herhangi bir serbest düşüş minimize edilmiştir.

* Kullanıcının düşme tehlikesi yakın yerlerde bolluk miktarını en aza indirmesi gerekir.* Bu ürün minimum - 40 °C ve maksimum + 80°C sıcaklıkları arasında kullanılmalıdır.

* Ürünün kullanımı sırasında keskin kenarlar ile temas etmesinden kaçınınız.

* Ürün üzerine düşüm atmayınız her düşüm ürün mukavemetini % 50 oranında azaltmaktadır.

Ham Madde:

Bu Ankray Sapanı;

* Tekstil aksamları % 100 Polyester

* Metal aksamları 304K veya 316K Paslanmaz Çelik

* Aksesuarları Polyester, Polyamid veya PVC malzemeden imal edilmiştir.

Genel Özellikler:

Bu pes ANKRAJ SAPANI yüksekte yapılan çalışmalarda EN 361 standardı bir düşme durdurma sisteminin bir parçası olarak kullanılmalıdır.

1. Ürün Kullanım Alanları:

1.1- EN 795/B:2012 - Ankray Sapanı

Bu ürün EN 795 Tip B standardına uygun olarak test edilmiştir.

Kullanım amacı dışında kullanılmamalıdır. Bu Ankray Sapanı ile sadece bir kişi çalışabilir.

1.2- EN 354:2010 - Lanyard olarak kullanılması

Bu ürün EN 354 standardına uygun olarak test edilmiştir. Kullanım amacı dışında kullanılmamalıdır.

* Lanyardınızı mutlaka Emniyet Kemerinizin sırt D Halkası hizasının üzerinde bir noktada ankray aralık çalışınız.

* Lanyardınız bir şok emici veya karabina ile beraber kullanıldığında boyu tüm bileşenler dahil maksimum 2 metreyi geçmemelidir.

* Lanyard sadece bir düşme durdurma sistemi içerisinde EN 361 standardına sahip bir emniyet kemeri ile beraber kullanılmalıdır.

Bu Lanyard ile sadece bir kişi çalışabilir

* **Güvenli Çalışma Yüksekliği (Minimum):** Ankray alınan nokta ile bir düşüş sonucunda düşülebilecek zemin mesafesi minimum 6 metre olmalıdır.

* Bu ekipman bir yük kaldırma ekipmanı olarak kullanılmamalıdır.

2 Ürün Kontrolü ve Doğrulama

2.1 Her kullanımdan Önce:

Yüksekte çalışma ürünleri kişiye özel olarak kullanılmalıdır. Bu ürünler her kullanımdan önce ve sonra düzenli bir şekilde kontrol edilmeli ve tespit edilen bilgiler ürün kontrol defterine kayıt edilmelidir. Bu kontroller ışığın yeterli olduğu ortamda yapılmalıdır. Ürünü düz bir zemin üzerine yayınız ve ürünü aşağıdaki kontrol kriterlerine göre kontrol ediniz.

* Dokuma kolonlarının renklerinin değişip değişmediğini,

* Dokuma kolonlarının üzerinde bir yıpranma olup olmadığını,

* Dikişlerin kontrolü (dikişler sökülmemiş olmalıdır),

* Metal aksamların kontrolü (metal üzerinde çatlaklar, şekil bozuklukları , paslanma,v.b. olmamalıdır)

Yüksekte çalışma donanımlarının kontrolünde yukarıdaki maddelerden birinde bir bozukluk görüldüğünde ürün üreticiye gönderilip tavsiyesi alınmalı veya ürün kullanımdan kaldırılmalıdır. Ürün üzerinde görülen bozulmalar kesinlikle tamir edilememelidir, bu konuda yalnızca üreticinin yönlendirmesi ile hareket edilmelidir.

2.2 Her kullanım sırasında:

Kullanım sırasında ürün bir sistem ile beraber kullanıldığında, tüm sistemin doğru kullanıldığını kontrol etmek çok önemlidir. Sistem içindeki tüm ekipmanların bir diğer ekipmana göre doğru konumlandığından emin olunuz.

3. EN 365:2004 Standardına ilişkin genel bilgilendirme

3.1 Kurtarma Planı

Ürün kullanımı sırasında herhangi bir zorluk ile karşılaşılması durumunda, bu durumdan çok hızlı bir şekilde kurtulunması için bir kurtarma planının hazırlanmış olması zorunludur.

3.2 Ankray noktası:

Kullanılan sitemdeki ankray noktasının mutlaka kullanıcı konumunun üzerinde olması gerekmektedir ve bu nokta EN 795 standardına uygun olmalıdır. EN 795 standardına göre ankray noktası minimum 12 kN mukavemetinde olmalıdır.

3.3 Çeşitli Durumlar

Bir Düşüş Durdurma sisteminde, her kullanımdan önce bir düşüş durumunda kullanıcının zemine veya başka bir yüzeye çarpmasını engellemek için kullanıcının altındaki mesafenin ölçülmesi gerekir.

* Birçok ürün beraber kullanıldığı zaman tehlikeli bir durum ortaya çıkabilir. Bunun için bir ekipmanın güvenlik fonksiyonu diğer ekipmanın güvenlik fonksiyonunu tehlikeye atmamalıdır.

* Kullanıcı yüksekte yapılan çalışmalar için tıbben uygun olmalıdır.

Kullanıcı bu ürünün yanlış kullanımının ciddi yaralanmalara ve hatta bir ölüme neden olabileceğini bilmelidir.

* Farklı bir ekipman ile beraber kullanıldığında bu ürünün kullanım talimatlarına uygun davranılmalıdır.

* Bu ürün hangi ülkede kullanılıyor ise o ülkenin diline uygun bir kullanım talimatı ile desteklenmiş olmalıdır.

4.Kaya Genel Bilgilendirme

4.1 - Ürün Ömrü

* Ürününüzün raf ömrü 10 yıldır. (Bu ömür ürünün rafta hiç kullanılmadan bekleme süresidir, ürün bu süre içinde hiç kullanılmamış olsa bile imha edilmelidir.)

* Ürünün kullanım ömrü kullanıma göre değişir, ancak maksimum kullanım ömrü 10 yıldır.

Aşağıdaki durumlarda ürün üreticiye geri gönderilmeli veya imha edilmelidir;

* Ürün bir düşüş yaşamış ve yüke maruz kalmışsa.

* Ürün ömrü 10 yılın üzerinde ise (tekstil veya plastik aksamlar dan üretilen ürünler için.)

* Ürün bir kontrol sırasında kullanıma uygun bulunmadı ise ve sizin bundan bir şüpheniz var ise.

* Eğer ürünün ilk kullanım tarihini bilmiyorsanız veya ilk kullanım tarihinden 10 yıl geçmiş ise,

* Ürün standardında, yasalarda, kullanım tekniğine uyumu ile ilgili bir değişiklik ve benzeri durumlarda.

4.2 Ürün Depolanması:

Ürün kendi özel ambalajında ve kullanım kılavuzu ile birlikte, üzerinde modeli, standardı yazılı olarak satışa sunulmuştur.

Bu cümle kaldırılacaktır. Ürünün depolama alanlarında aşağıdaki kriterler göz önünde bulundurulmalıdır;

* Kuru bir yerde, güneş ışığına doğrudan maruz kalamayacak şekilde, oda sıcaklığında saklanmalıdır.

* Depolama alanında (asitler, solventler v.b.) ürüne zarar verecek maddelerden uzak tutulmalıdır.

* Ürün ısı kaynaklarından uzak tutulmalıdır.

* Ürün depolama sırasında rutubetlenmiş ise oda sıcaklığında kurutulduktan sonra kullanılmalıdır.

* Ürünü buzlanmaya karşı koruyunuz, - 40 °C ve + 80 °C arasında depolayınız.

* Ürünü keskin kenarlı yüzeyler veya buzlu yüzeylerde kullanmayınız.

4.3 - Ürün Bakımı

* Ürüne her kullanımdan sonra bakım yapmak ürünün kullanım ömrünü uzatır. Ürünün zarar görmemesi için maksimum 30°C de su ile nötr (pH 5,5) olan deterjan ile yıkadıktan sonra oda sıcaklığında kurutunuz.

Ürünü direkt bir ısı kaynağına maruz bırakmayınız. Ürüne solvent veya kimyasallar ile temas ettirmeyiniz.

4.4 - Değişim ve Tamir

* KAYA'dan önceden yazılı izin alınmadan ürün üzerinde herhangi bir değiştirme, tamir veya ekleme yapılmamalıdır. Ürün üzerinde herhangi bir tamirin sadece üretici (KAYA) tarafından yapılabilir. Aksi takdirde oluşacak tehlikelerden KAYA sorumlu değildir.

4.5 Ürünün Taşınması

Ürün bir çantası içerisinde, nem ve kimyasallardan uzakta, başka diğer cisimler ile temas etmeyecek şekilde taşınmalıdır.

4.6 Ürün Periyodik Kontrolü

Kullanıcının güvenliği, ekipmanın verimliliğinin ve dayanıklılığının devamlılığına bağlıdır. Bu nedenle ekipmanların genel periyodik bakımlarının yapılması gerekmektedir. Ankraj Sapanı her kullanım öncesinde mutlaka kullanıcı tarafından kontrol edilmeli ve mutlaka 12 ayda minimum bir defa olacak sıklıkta üretici veya üreticinin yetkilendirdiği kişilerce detaylı periyodik muayenesi yapılmalıdır.

Ürün kontrolünden sonra aşağıdaki bilgilerin mutlaka kayıt altına alınmasını tavsiye ederiz.

Ürün tipi, marka, model, üretici iletişim bilgileri, seri numarası, üretim tarihi, satın alma tarihi, ilk kullanım tarihi, bir sonraki periyodik kontrol tarihi, problemler, yorumlar, kontrolü yapan uzmanın isim, soyisim ve imzası. Daha fazla bilgi için www.kayasafety.com adresine basvurunuz.

4.7 Garanti

Bu ürün her türlü malzeme ve üretim hatalarına karşı 10 yıl garantilidir. Garanti süresi şu durumlarda geçerli değildir: Yanlış kullanım alanları, kesilme, yırtılmalar, oksitlenme, ürünün tamir edilmesi veya üzerinde değişim yapılması, kazalarda oluşan ürün yıpranmaları.

4.8 Belgelendirme

Bu ürün KKD regülasyonu 2016/425 EU gereğince VVUU a.s. CE 1019 no'lu onaylı kuruluş tarafından test edilerek EN 795/B:2012 ve EN 354:2010 normlarına uygun olduğu tespit edilmiş ve sertifikalandırılmıştır.

* KAYA teste gönderilen ürün ile üretilen ürünün aynı özelliklere sahip olduğunu teyit eden CE 0082 nolu APAVE SUDEUROPE SAS tarafından 2016/425 EU Modul D Kalite Güvence Sistem Sertifikasına sahiptir.

* Ürünün uygunluk beyanına web sayfamız www.kayasafety.com adresinden ulaşabilirsiniz.

APAVE SUDEUROPE SAS - N°0082

CS60193 13322 MARSEILLE Cedex 16 Fransa
T: + 33 (0) 476 53 52 22 F: + 33 (0) 476 53 32 40

Uyarı: Kullanmadan önce mutlaka kullanım talimatlarını dikkatle okuyunuz.

Üretici: KAYA YAPI İÇ MİM. TAS. İNŞ. DEN. TAAH. SAN. ve TİC. A.Ş.

Adres: GOSB. 1000 Sok. No:1015 Çayıröva 41480 KOCAELİ / TÜRKİYE
T: + 90 262 677 19 00
F: + 90 262 677 19 01
E: satis@kayasafety.com
W: www.kayasafety.com

EN

A- Product Usage Report

- A-1- Serial Number
- A-2- Date of Production
- A-3- Date of Delivery
- A-4- Stamp & Signature
- A-5- Date of First Use
- A-6- Name & Surname of user

B- Annual Product Inspections

- B-1- Number
- B-2- Inspection Date
- B-3- Next Inspection Date
- B-4- Inspected by

C- Anchorage Strap

EN 795/B:2012, EN 354:2010

D- Product Components

Tested by Notified Body

VVUU, a.s. Pikartská 1337/7 716 07
Ostrava-Radvanice Czech Republic
T: +420 596 252 111 **W:** +420 596 232 098

E- Product Label

- E-1- Producer
- E-2- Product Name
- E-3- Length
- E-4- Product Year
- E-5- Serial Number
- E-6- Tested Notified Body
- E-7- Before Use Read User Guide
- E-8- Standard
- E-9- Product Code

F- Area of Use

F-1 - Anchor Strap - EN 795/B : 2012

Note:

If profile is in round or square shape then the diameter of the profile must be minimum 55 mm.

F-2- Lanyard - EN 354 : 2010

Note:

When using as a lanyard, total length of carabiner + shock absorber + lanyard + carabiner should not exceed 2 meters.

CAUTION

*Personal Protective Equipment (PPE)-Working at height is one of dangerous activities that can lead to serious injuries and death. It is under the responsibility of the user to learn and apply it in practice of an

appropriate techniques and safety methods. Anchor Sling in this regard should be used by only a trained personnel or under the supervision of such personnel. Improper use can cause serious injury and fatal accidents.

* There must be a plan of rescue that is to be applied in case of emergency which can occur during working at height

* Allow tolerable fall clearance below the work surface

* This anchor sling must not be used for other purposes. The equipment itself is not suitable for working at height. Fall Arrest Harness (EN 361), Extension ropes (Lanyard EN 354), shock absorbers (EN 355), hooks (EN 362), must be used together with equipment.

* The user should minimize the amount of space where there is a fall hazard.

* This product must be used between - 40 °C and + 80 °C air conditions.

* Do not tie a knot on the product. Each knot reduces strength of the product by 50%

* Don't use this product on sharp edges.

Raw Material

This Anchor Sling;
Textile Materials: % 100 Polyester
Metal Parts: 304 or 316 Stainless Steel
produced of Accessories polyester, Polyamide and PVC.

General Specification

This anchor sling which is made of pes should be used as part of fall arrest system in according to EN 361 standard.

1. Product Use

1.1- EN 795 Class B :2012 - Anchor Strap

This product was tested in accordance with EN 795 Class B, do not use this product for purposes other than those for which it was designed. Only one person at a time is allowed to work with this anchoring sling

1.2 EN 354 :2010 - Lanyard

* Always use your lanyard above back D Ring of your Safety Harness as anchor point

* When using your lanyard with a carabiner and shock absorber, total length of the system should not exceed 2 meters.

* Lanyard should be used together with a harness which is a part of fall arrest system with EN 361 standard.

* This product should only be used by one person at a time.

* **Safe Working Clearance (Minimum):** Distance between anchor point and the ground must be minimum 6 meters.

* This product must not be used as lifting equipment

2. Product control and validation

2.1 Before each use

Working at height equipment must be used as personalized. These products must be controlled on regular basis before and after each single use and findings must be recorded into product control register sheet. On an adequate lightening environment apply following controls by laying the product on a flat surface;

* Webbing should be checked for cuts, abrasions, color change, broken

stitches and undue stretching

* D Rings and other metal parts should be checked for signs of wear, cracks, deformation, corrosion or other damage.

* Labels should be secure and legible.

During the controls if at least one of these deviations is found, usage of the equipment should be suspended or retired and immediately send back to producer for detailed inspection. No repair is allowed by unauthorized person. Only manufacturer directions should be applied

2.2 During each use

When use product with a system, make sure that all pieces of equipment in the system are correctly positioned with respect to each other.

3. Supplementary information regarding standard; EN 365:2004

3.1 Rescue Plan

A worker who has been incapacitated by an injury or medical condition and who is suspended by the Anchor sling must be rescued immediately. So user must always have a rescue plan for such emergencies. Adequately trained personnel and rescue equipment must be on hand.

3.2 Anchor Point

The anchor point of the system comprises this product should preferably be located above the user or should be at the waist level of the user. An attachment point below this level will cause a serious injury or death. The anchor point must conform to the requirements of the EN 795 standard and the minimum strength of it must be 12kN.

3.3 - Various Situations

A anchor sling is the only device allowable for supporting the body in a fall arrest system.

* In a fall-arrest system, it is essential to check the required clearance under the user before each use, to avoid any impact with the ground or an obstacle in case of a fall.

* Make sure that the anchor point is correctly positioned in order to limit the risk and the height of a fall.

* When using multiple pieces of equipment together, a dangerous situation may take place if the safety function of one piece of equipment is affected by the safety function of another piece of equipment.

* Users must be medically fit for activities at height. Warning, inert suspension in a harness can result in serious injury or death.

* The instructions for use must be provided to users of this equipment in the language of the country in which the product is to be used.

4. Kaya General Information

4.1 - Life Time:

* This product's maximum lifespan is 10 years. (10 years is the time of storage without being used, the product should be destroyed even if it has never been used during this time).

* The lifetime of the product varies with usage, but the maximum lifetime is 10 years.

If the product has one of the deviations below, it should be withdrawn from service immediately and should be destroyed to prevent further use.

* if it has suffered a high shock load or has had a load dropped on to it.
* if there is discoloration, stiffness, cuts and tears, glazed or fused areas on the webbing.

* if there is cracks, deformation, corrosion, excessive wear on the metal parts.

* if it fails to pass inspection (before use or detailed inspection)

* if labels (markings) are illegible or absent

* if it is extremely dirty and does not respond to normal washing.

* if it has come into contact with chemicals and especially acids or is even suspected.

* if history of use is unknown.

* if life time stated in the user's manual has expired or even if it has never been used.

* if there is a doubt that the product is no more safety and reliable.

4.2 Storage

The product is offered for sale in its own packaging and with the user manual, with the model and standard written on it. Storage area of the product should meet following requirements;

* Dry, no direct sun light, room temperature

* Do not store together with acid, solvents etc.

* Keep away from direct heat sources.

* If the product humidified during the storage, dry the product in room temperature before usage.

* Don't use this product on sharp edges and ice or icing place.

* This product must be used between - 40° C and + 80° C.

4.3 Maintenance

Personal protective equipment should be maintained regularly to make sure that the equipment will operate properly when needed.

To clean your Anchor strap you can wipe with a wet sponge. For difficult stains you can use a mild soap and warm water not exceeding 30°C.

After cleaning, it should be thoroughly rinsed in clean, cold water and hung up to dry in a dark, cool place away from direct heat sources.

Anchor strap should be hung up or placed loosely in a bag or other container to protect it from exposure to harmful fumes, corrosive agent or light (artificial or sunlight).

Do not use acidic or solvent chemicals!

4.4 Changes and Repair

* Changing a part, repair and addition to any component to product is strictly forbidden without written authorisation of KAYA. Any repair to our products can be made only by us (KAYA).

Otherwise KAYA has no responsibility.

4.5 Transportation of Product

The product should be transported in a bag to protect it from humidity, chemicals and connecting to any solid parts.

4.6 Periodic Inspection of Product

The Safety of user depends upon the continued efficiency and durability of the equipment, regular periodic examinations are needed. Anchor strap must be inspected by the user before each use and an additional detailed inspection must be carried out periodically minimum once a year by the manufacturer or the person who is authorized by the manufacturer.

During the inspection of product following information should be recorded;

* Type of the product, trade mark, model, contact information of manufacturer, serial number, date of production, date of purchase, date of first usage, next inspection date, problems, recommendations, name, surname and signature of the inspector.

For further information visit www.kayasafety.com

4.7 Guarantee

This product has 10-year guarantee against all material or manufacturing defects under proper usage and storage conditions. Guarantee is void; if product is used wrong, tears, cut, corrosion, unauthorised repair of changes on the product, damages caused by accidents.

4.8 Certification

* This product is certified in accordance with PPE Regulation 2016/425 EU Module B by VVUJ, a.s. CE 1019 Notified Body after tests according to EN 795/B:2012 and EN 354:2010.

* KAYA has a CE PPE Regulation; 2016/425 EU Module D Quality System Certificate by APAVE SUDEUROPE SAS CE 0082 and confirms each product same as the tested sample.

* You can reach the DoC of product on our website www.kayasafety.com

APAVE SUDEUROPE SAS - N°0082

CS60193 13322 MARSEILLE Cedex 16 France

T: + 33 (0) 476 53 52 22 F: + 33 (0) 476 53 32 40

Warning: Read instruction manual carefully before use.

Producer: KAYA YAPI İÇ MİM. TAS. İNŞ. DEN. TAAH. SAN. ve TİC. A.Ş.

Address: GOSB. 1000 Sok. No:1015 Çayırova 41480 KOCAELİ / TÜRKİYE

T: + 90 262 677 19 00

F: + 90 262 677 19 01

e-mail: info@kayasafety.com

web: www.kayasafety.com

Gebze OSB 1000 Sk. No: 1015 41480
Kocaeli, Turkey

T: + 90 262 677 19 00 **F:** + 90 262 677 19 01

E: SATIS@KAYASAFETY.COM

KAYASAFETY.COM